

Diâmetros: de 6 a 76,2 mm.

MATERIAIS
Corpo: polipropileno (PP) ou alumínio (AL).

Base, tampa, parafusos, placa trava e trilhos: aço carbono ou inoxidável.

Porca trava: alumínio ou aço inoxidável.

ACABAMENTOS
Corpo: verde (PP).

Base: fosfatizada.

Tampa, parafusos e placa trava: bicromatizado.

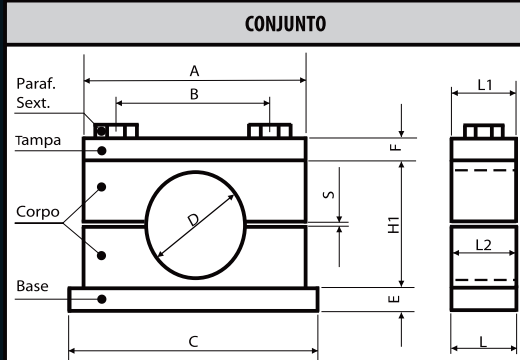
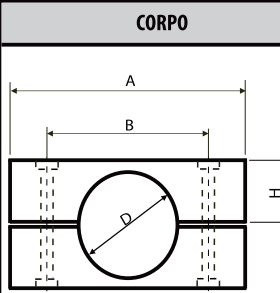
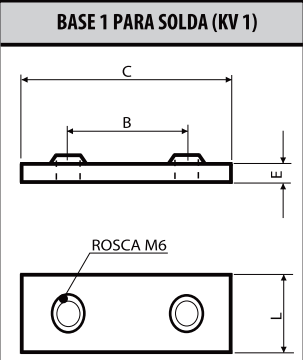
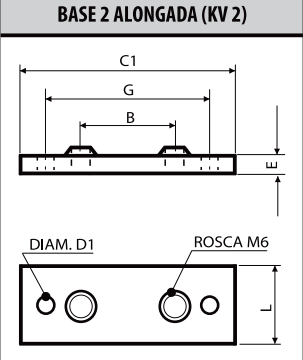
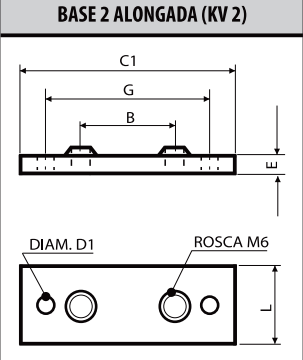
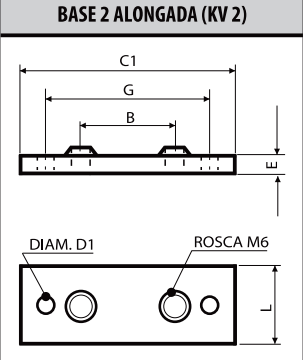
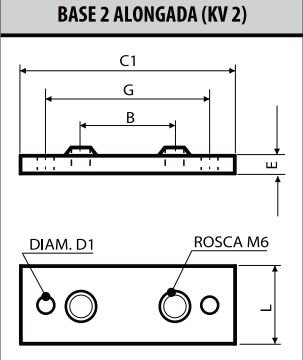
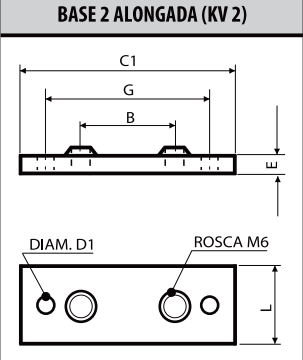
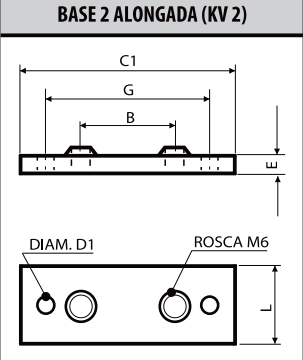
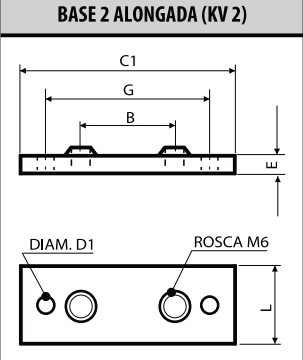
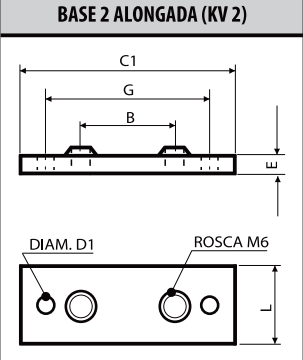
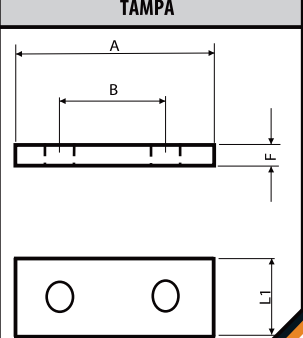
Trilho: zinco branco.


EXEMPLO DE COMO ESPECIFICAR
KV-1-16-PP

 Material do Corpo { PP
 AL

Ø Ext. do Tubo

 Base { 1-Para Solda
 2-Alongada (Parafusar)
 T-Porca para Trilho

		CONJUNTO													CORPO					BASE 1 PARA SOLDADA (KV 1)	
																					
GRUPO	DIAM. D (TUBO)	DIMENSÕES													BASE 2 LONGADA (KV 2)						
		A	B	C	C1	D1	E	F	G	H	H1	L	L1	L2	S	PARAF. SEXT.					
1	6 8	36	20	39	70	6,5	3	2	54	13	27	30	30	30	1	M6x30					
2	12,7 14 15	43	26	45	76	6,5	3	2	60	16	33	30	30	30	1	M6x35					
3	19 20	50	33	53	83	6,5	3	2	67	18	37	30	30	30	1	M6x40					
4	26,7/28	57	39	58	89	6,5	3	3	73	21	43	30	30	30	1	M6x50					
5	32 33,4/34 35	70	52	72	101	6,5	3	3	85	30	61	30	30	30	1	M6x65					
6	44,5 48,3	94	66	96	129	6,5	3	3	115	32	65	30	30	30	1	M6x70					
7	57,2 60,5 63,5	121	94	125	157	6,5	5	3	144	46	93	30	30	30	1	M6x100					
		TAMPA																			
																					



Kv 1

Braçadeira com corpo em alumínio e base para soldar.



Kv 2

Braçadeira com corpo em polipropileno e base para parafusar.




Kv T

Braçadeira com corpo em polipropileno com porca trava para montar em trilho.

BRAÇADEIRA STANDARD		PARAFUSOS				PLACA TRAVA					TRILHO					PORCA TRAVA												
		Sextavado		Sextavado Interno		Fenda		Empilhamento								Alumínio			Inox									
		C	D	C	D	C	D	A	C	D	A	B	C	D	E	A	B	C	D	E	A	C	D					
GRUPO	TUBO																											
1	6 a 12	30	M6	20	M6	20	M6	34	20	M6	30	11,5	36	6	3	13	14	12,5	28	1,5	5	11	26	M6	15	11	16	M6
2	12,7 a 18	35	M6	25	M6	25	M6	38	26	M6	30	11,5	44	11	3	13	14	12,5	28	1,5	5	11	26	M6	15	11	16	M6
3	19 a 25	40	M6	30	M6	30	M6	44	30	M6	30	11,5	51	18	3	13	14	12,5	28	1,5	5	11	26	M6	15	11	16	M6
4	26,7 a 30	45	M6	35	M6	35	M6	48	35	M6	30	11,5	57	24	3	13	14	12,5	28	1,5	5	11	26	M6	15	11	16	M6
5	32 a 42	65	M6	55	M6	55	M6	64	50	M6	30	11,5	70	37	3	13	14	12,5	28	1,5	5	11	26	M6	15	11	16	M6
6	44,5 a 54,4	70	M6	60	M6	60	M6	80	64	M6	30	11,5	94	48	3	13	14	12,5	28	1,5	5	11	26	M6	15	11	16	M6
7	57,2 a 76,2	100	M6	90	M6	90	M6	100	85	M6	30	11,5	122	75	3	13	14	12,5	28	1,5	5	11	26	M6	15	11	16	M6

BRAÇADEIRA COM CORPO EM POLIPROPILENO COM PLACA TRAVA E PARAFUSOS DE EMPILHAMENTO



BRAÇADEIRA COM CORPO EM POLIPROPILENO CONJUNTO HORIZONTAL. (BASE PARA SOLDAR, PARA APARAFUSAR E MONTAGEM EM TRILHO.

