
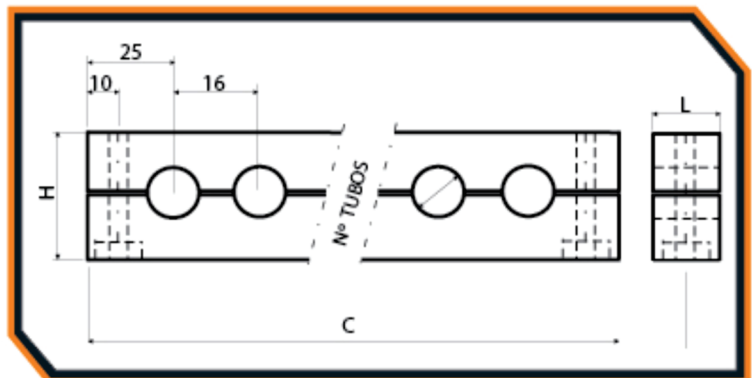



Braçadeira múltipla usinada de 3 a 12 tubos.

Ø TUBO	Nº TUBOS	C	H	L
6	3	82	30	20
	4	98	30	20
8	5	114	30	20
	6	130	30	20
9,5	7	146	30	20
	8	178	30	20
12	9	194	30	20
	10	210	30	20
12,7	11	226	30	20
	12	242	30	20


**Exemplo:**

 KV1-M Ø PP CJ...H  
 KV2-M Ø PP CJ...H  
 KVT-M Ø PP CJ...H

**Componentes:**

- Corpo em polipropileno preto.
- Tampa em aço carbono ou Inox.  
Medida: 3 mm x 20 mm.
- Base para soldar em aço carbono ou Inox - KV1.
- Base para parafusar: aço carbono ou Inox - KV2.  
Medida: 3 mm x 20 mm.
- Porca trava para trilho em aço carbono ou Inox - KVT.

